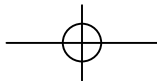


## 功能性强、布局巧妙、设计出色的角落装饰 打造怡人空间的收纳技巧

不论空间装修得多么漂亮、精致，如果不好好整理，装修的辛苦就都白费了。虽然整理和收纳是如此重要，却很容易被人们忽视。拥有一个干净整洁的空间是高品质生活的保证。然而，如果要保持空间的整洁，排在第一位的方法就是减少一切东西。但是，如果这一点也难以做到的话，至少要保证有足够的收纳空间。

像咖啡馆这样的地方，需要存放的零碎物品很多，但存放这些东西的却远远不够。因此，店主只能多花些心思在收纳和整理上。越是小面积的咖啡馆，越要确保有合理的收纳空间，所以很多店主们都在不断研究各种实用的点子。比如，在墙壁内嵌入埋入式收纳柜，尽量把零碎的物品藏起来，或者安装漂亮的搁板，在收纳的同时还解决了装饰问题等。为了研究出最有效率的收纳方案，咖啡馆店主们都下了很多工夫。现在，我们就一起来看看咖啡馆的店主们如何聪明地运用开放式收纳和隐藏式收纳，然后，参考他们的方法试着挑战属于我们自己的完美收纳吧！

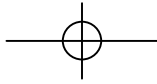


kitchen storage technic

## 开放式收纳 VS 隐藏式收纳







### 用开放式收纳展现自然风情的厨房一角

这个咖啡馆的厨房占据了咖啡馆约三分之一的地方。整个厨房的墙面刷成白色，并且用同样材质的木头制作了搁板、柜台、壁橱和装饰柜，给人协调、统一的感觉。室内装饰的重点在于，家具根据不同的用途做成不同的形状，把实用性发挥到了极致。厨房里杂物都收纳在柜台下面或厨房内部，但是碗、调料罐、食材等经常使用的东西放在开放式收纳柜中，呈现实用自然风格。

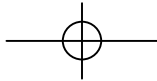
by CAFÉ SO ANNE p.343



tip

#### 打造美观实用的“开放式收纳”有哪些秘诀？

“SO ANNE”的厨房的特点是把物品都收纳在看得见的地方。尽管如此，这里依然看起来很整洁，原因就在于协调的颜色搭配。厨房整体用白色和棕色系的颜色统一，甚至意大利面或花生等食材都用同样颜色的罐子搭配，整个空间和谐统一。这里只要再加上亮眼的绿色植物，就能轻而易举地营造干净整洁的氛围。



### 把搁板安装在墙轨上，就可以自由上下移动

如果只把东西堆在下面的话，会妨碍人的移动，而且上面的空间也会看起来空荡荡的。这样的情况下，利用墙轨和搁板组合就能轻松解决问题。以适当的宽度在墙上固定龙骨，然后上面装上搁板就行了。任何人都能方便使用。以“之”字形安装搁板避免单调，或者安装多个搁板以保证有更多的收纳空间都是不错的选择。by D\_55 p.335







### 双面利用吧台，让吧台的收纳能力加倍

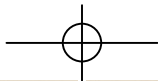
通常把咖啡馆厨房和咖啡馆空间分割开来的隔断兼吧台，大部分都是朝厨房的那一面下面装收纳柜使用，朝外的那一面是封闭的。但是，如果把隔断的两面都做收纳柜的话，就能确保更多的空间。制作吧台时，这种方法很值得尝试。另外，这家店里的天花板上还挂着一个收纳搁板，可以把平时常用的器具放在上面，更有效率地使用空间。这个创意也很值得参考。by LECAFE (岛山公园) p.338









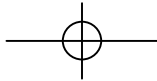


### 开放与封闭功能的结合

这个厨房的墙壁上部安装了四个暖色调的木头材质置物柜。中间的两个柜子是开放式，放置着颜色和设计都很漂亮的咖啡杯和盘子。两边的柜子是封闭式，都装了柜门，可以用来放置杂物。一般家庭里安装置物柜时通常都是全部的柜子都装上柜门，把漂亮的盘子和杯子隐藏了起来。其实，大家不妨尝试一下在封闭的柜子中间安装开放式的置物架，增加装饰效果。如果担心盘子破损或积灰的话，装上玻璃门也是不错的方法。by RGBJGUMAT p.345







### 用充满设计感的挂钩同时解决墙壁装饰和收纳问题

设计成倒过来的问号形状的挂钩除了实际功能之外，还有装饰墙壁的作用。这样的挂钩在五金店或家居饰品店都可以买到。如果家里有不使用的马克杯，与它们放在角落，不如挑选出颜色和设计好看的杯子挂起来装饰墙壁。

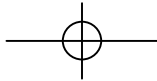
by NEWZEALAND STORY p.336

### 把厨房搁板变成展示墙

在厨房后面的墙壁装上收纳搁板，把咖啡杯摆成一列放在上面。虽然直接把咖啡杯碟暴露在外面容易积灰，但看上去漂亮，装饰效果很好。搁板和墙面都贴着同样材质的木板，看上去更整洁利落。by MILLO COFFEE p.340







## 打造时尚厨房的实用收纳方法



盘子按照大小整齐地叠放在厨房旁边的窗台上。利用木质置物架把秤和盘子整理得整整齐齐。与其把颜色鲜艳或经常使用的盘子放在抽屉里，不如按颜色分类叠放起来。如果有图案的盘子，可以把图案露出来陈列起来，为厨房添加亮点。  
by CAFÉ 201 p.351




如果是不需要长时间存放或冷藏后再吃的水果，可以尝试在铁网篮中垫上干稻草，然后把水果放在里面。这家咖啡馆把做鲜榨果汁和甜点时需要的水果摆在柜台前面，让客人可以看到食材的新鲜度，也能起到增进食欲的效果。  
by ANNS NAMU p.345



把大小相近的厨房用具挂在墙壁挂钩上吧，没有比这更棒的墙壁装饰了。把色彩斑斓的工具放在一起，能给人一种清新的感觉。如果是现代风的厨房，把铁制的工具收集在一起，也能营造一种精致高级的氛围。  
by THE FLYING PAN BLUE p.337







### 在岛台上安装一个置物架

这间厨房里，不论是环绕着整个厨房的置物架，还是盘子、调料罐、红酒等各种材料和工具，都像一个整体一样非常协调。柜台外面包着胶合板，厨房里到处摆放的杂物有一种轻快的感觉，让空间气氛更生动。另外，这个厨房还有一个特色，那就是上方环绕着一圈置物架，充分利用了上部的空间。制作岛台时也采用这个方法的话，就能打造一个兼具实用性和休闲风味的优秀厨房。

byNEWZESLAND STORY p.336